

アクセス解析レポート

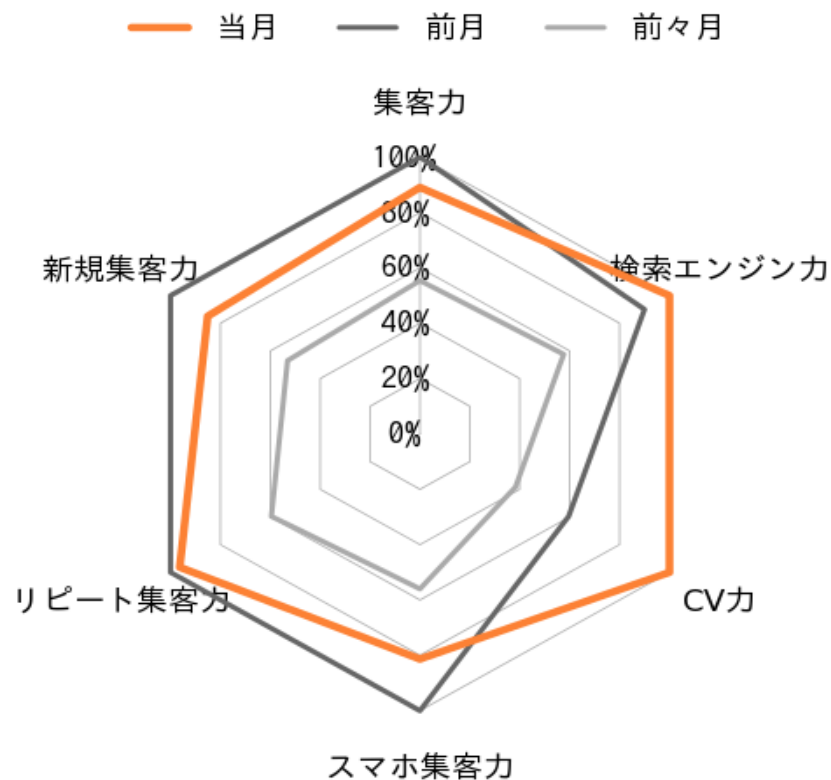
分析対象月	2017年2月
比較対象月	2017年1月
分析対象サイト	http://www.codingpack.jp/
注力キーワード	
指名キーワード	
目標PV	
目標訪問	
目標CV	

目次

サイト概況(直近3ヶ月)	1	流入経路のサマリ	16~17
サイト概況(当月/前月/前年同月)	2	【業界比較】 流入経路	18
【業界比較】 サマリ	3	検索エンジンからの流入・推移	19~20
訪問数の推移(月別)	4	検索キーワード TOP20	21
新規とリピーター数の推移(月別)	5	スマートフォン・PCユーザーの分布	22
PV数の推移(月別)	6	スマートフォン・PC比率の推移(月別)	23
PV数の推移(日別)	7	スマートフォンOS比率の推移(月別)	24
当月の日別PV数	8~9	コンバージョン数の推移(月別)	25
平均滞在時間の推移(月別)	10	コンバージョン数の推移(日別)	26
直帰率の推移(月別)	11	コンバージョン率の推移(月別)	27
アクセスランキング TOP20	12~13	ランディングページのパフォーマンス	28~29
入口ページランキング TOP20	14~15	優先改修が必要なページTop10	30

サイト概況(直近3ヶ月)

月	当月 (2月)	前月 (1月)	前々月 (12月)
集客力	809	908	503
新規集客力	497	584	310
リピート 集客力	312	324	193
スマホ 集客力	157	193	108
CV力	47	28	18
検索 エンジン力	460	414	265



指標の説明

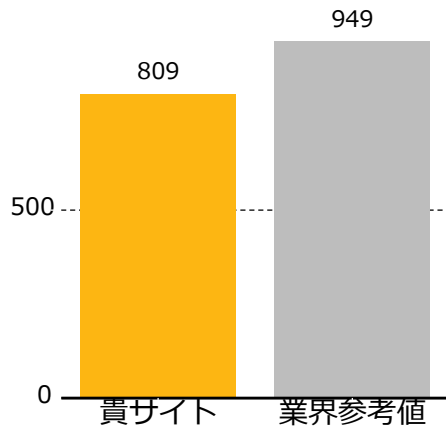
- 集客力：訪問数
- 新規集客力：新規訪問の回数
- リピート集客力：リピート訪問の回数
- スマホ集客力：スマートフォン集客力
- CV力：コンバージョン数
- 検索エンジン力：検索エンジンからの流入数

サイト概況(当月/前月/前年同月)

項目名	当月(2月)		前月(1月)		前年同月 (2016年2月)		過去13ヶ月 の最大値
	数値	最大値比	数値	最大値比	数値	最大値比	
集客力	809	67.87%	908	76.17%	834	69.97%	1,192
新規集客力	497	61.06%	584	71.74%	481	59.09%	814
リピート 集客力	312	82.54%	324	85.71%	353	93.39%	378
スマホ 集客力	157	50.65%	193	62.26%	114	36.77%	310
CV力	47	100.00%	28	59.57%	47	100.00%	47
検索 エンジン力	460	94.07%	414	84.66%	349	71.37%	489

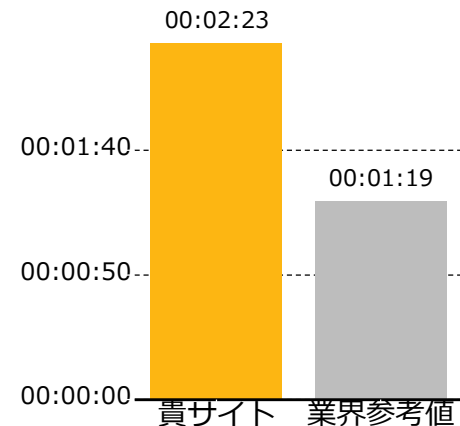
【業界比較】 サマリ

集客力

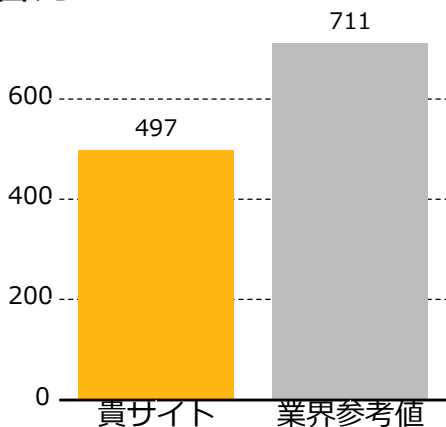


滞在力

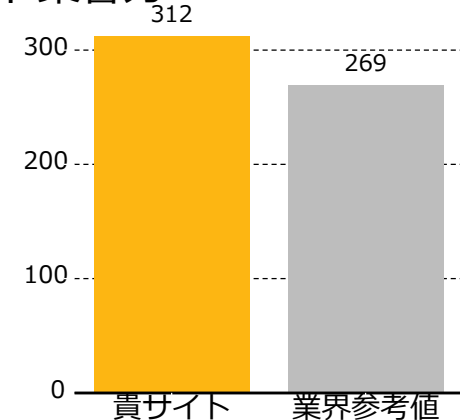
※業界参考値は、プロジェクト登録時に選択した「カテゴリー」と「目的」を元に算出しています



新規集客力



リピート集客力

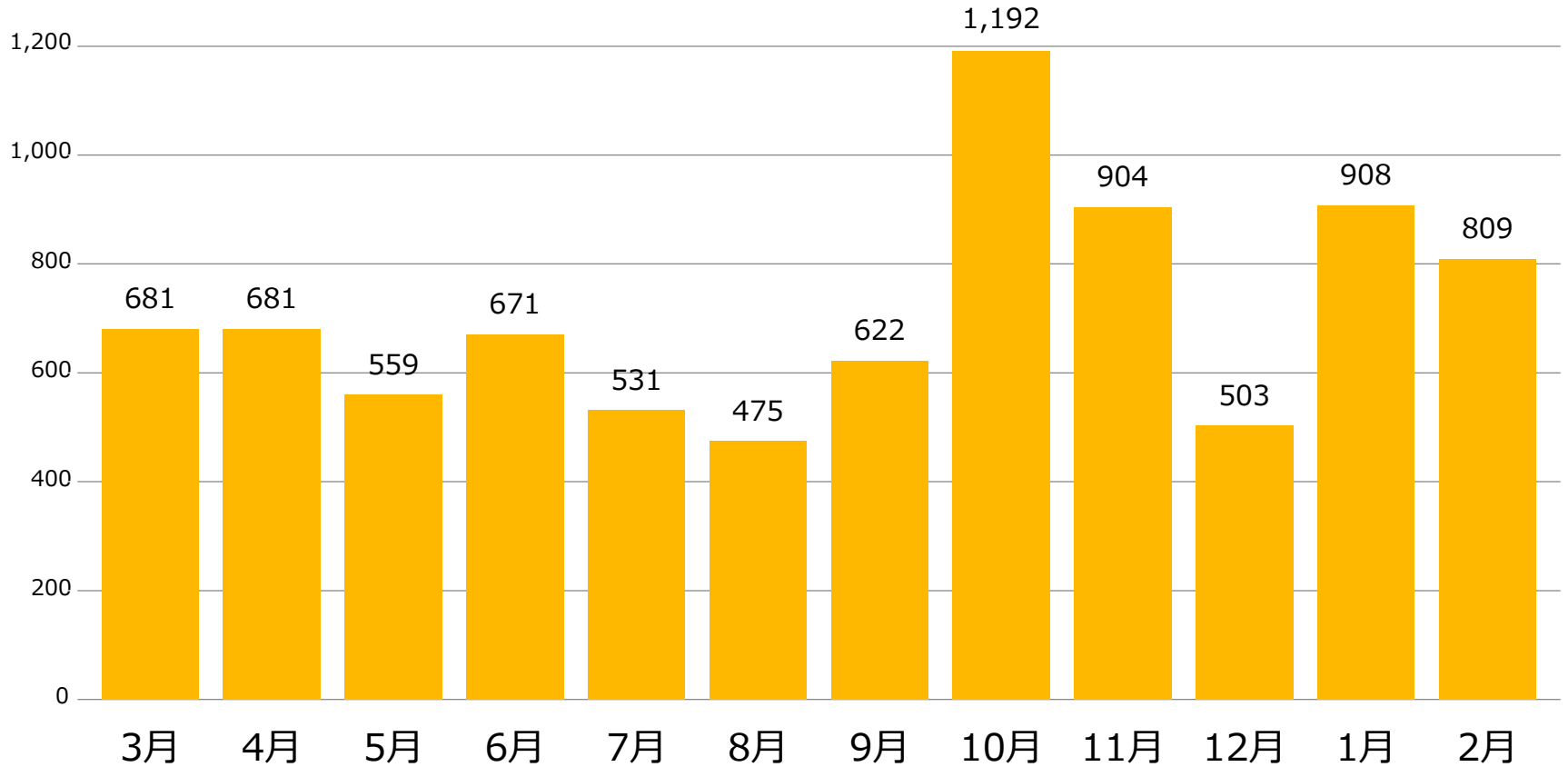


指標の説明

- 集客力：訪問数
- 新規集客力：新規訪問の回数
- 滞在力：平均滞在時間
- リピート集客力：リピート訪問の回数

訪問数の推移(月別)

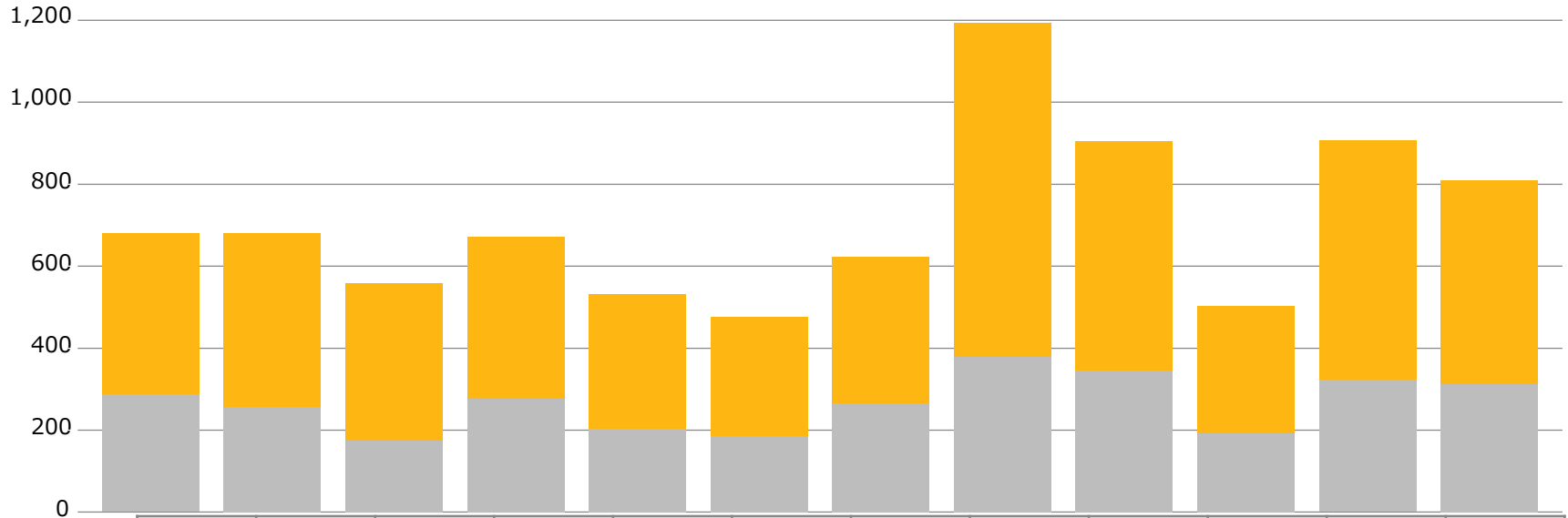
※2016年3月～2017年2月の推移



当月のパフォーマンス総評

新規とリピーター数の推移(月別)

※2016年3月～2017年2月の推移

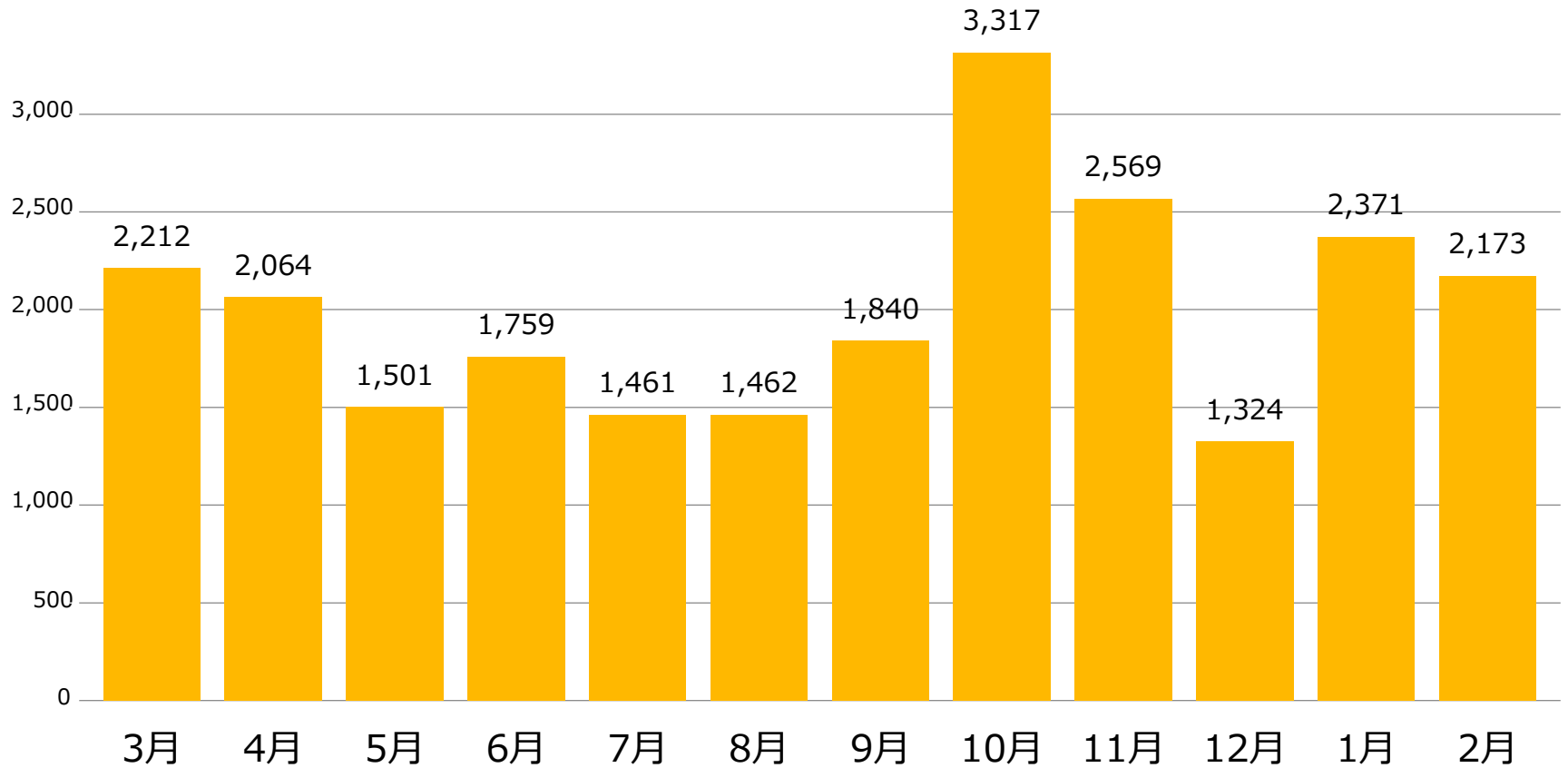


	3月	4月	5月	6月	7月	8月	9月	10月	11月	12月	1月	2月
■ 新規訪問者	392	423	383	394	328	290	357	814	559	310	584	497
■ リピーター	289	258	176	277	203	185	265	378	345	193	324	312

当月のパフォーマンス総評

PV数の推移(月別)

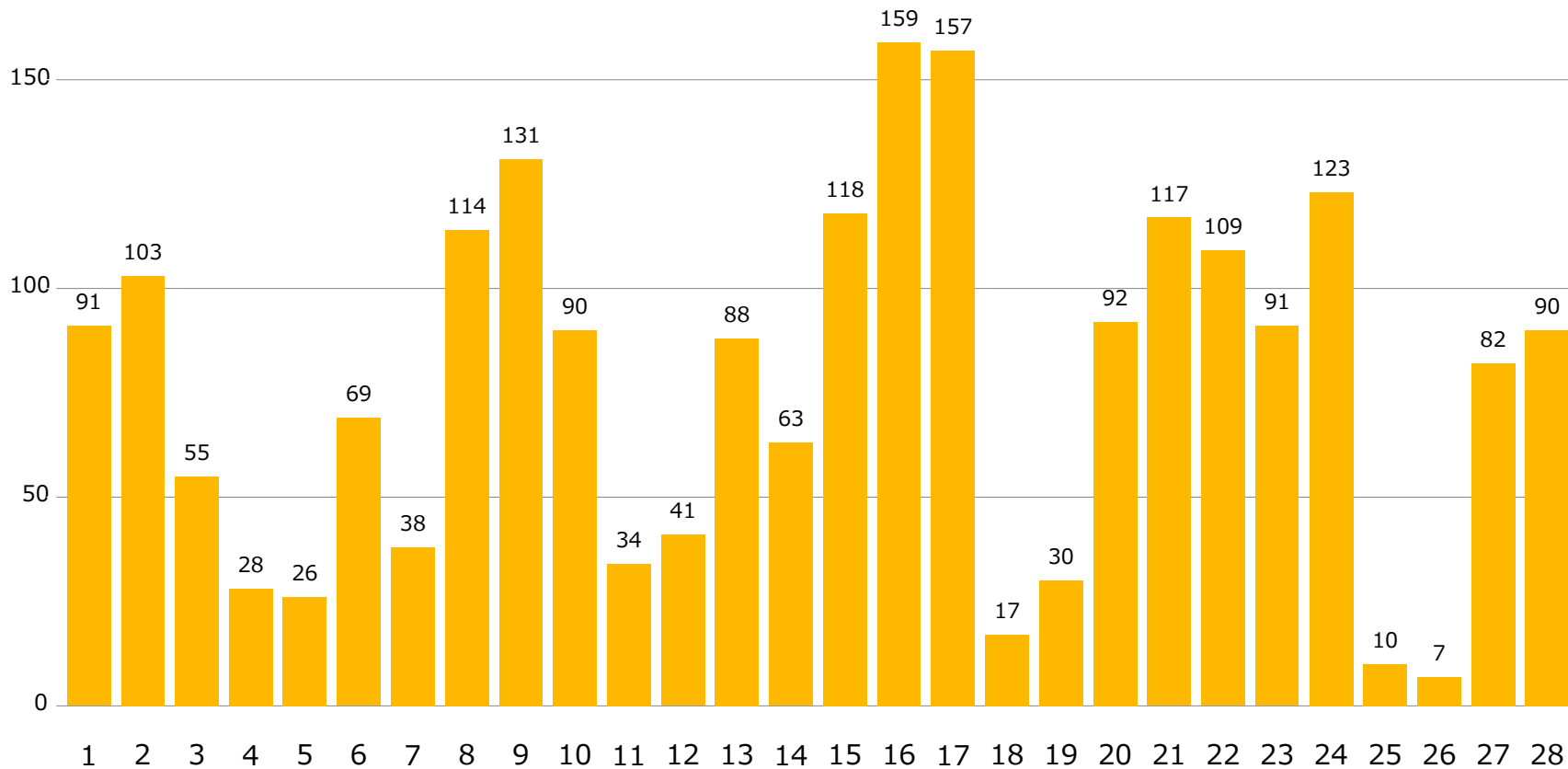
※2016年3月～2017年2月の推移



当月のパフォーマンス総評

PV数の推移(日別)

※2017年2月01日 ~ 2017年2月28日 の推移



当月のパフォーマンス総評

当月の日別PV数(1/2)

月日	PV	訪問者数	平均滞在時間
2017/02/16 (木)	159	63	00:02:55
2017/02/17 (金)	157	40	00:05:29
2017/02/09 (木)	131	52	00:02:40
2017/02/24 (金)	123	41	00:04:15
2017/02/15 (水)	118	47	00:01:42
2017/02/21 (火)	117	44	00:01:24
2017/02/08 (水)	114	39	00:02:42
2017/02/22 (水)	109	43	00:02:46
2017/02/02 (木)	103	31	00:02:43
2017/02/20 (月)	92	37	00:00:52
2017/02/23 (木)	91	34	00:03:28
2017/02/01 (水)	91	37	00:01:22
2017/02/28 (火)	90	36	00:01:14
2017/02/10 (金)	90	34	00:03:05
2017/02/13 (月)	88	28	00:01:43
2017/02/27 (月)	82	24	00:03:10
2017/02/06 (月)	69	27	00:02:39
2017/02/14 (火)	63	30	00:00:43
2017/02/03 (金)	55	19	00:02:15
2017/02/12 (日)	41	11	00:03:44

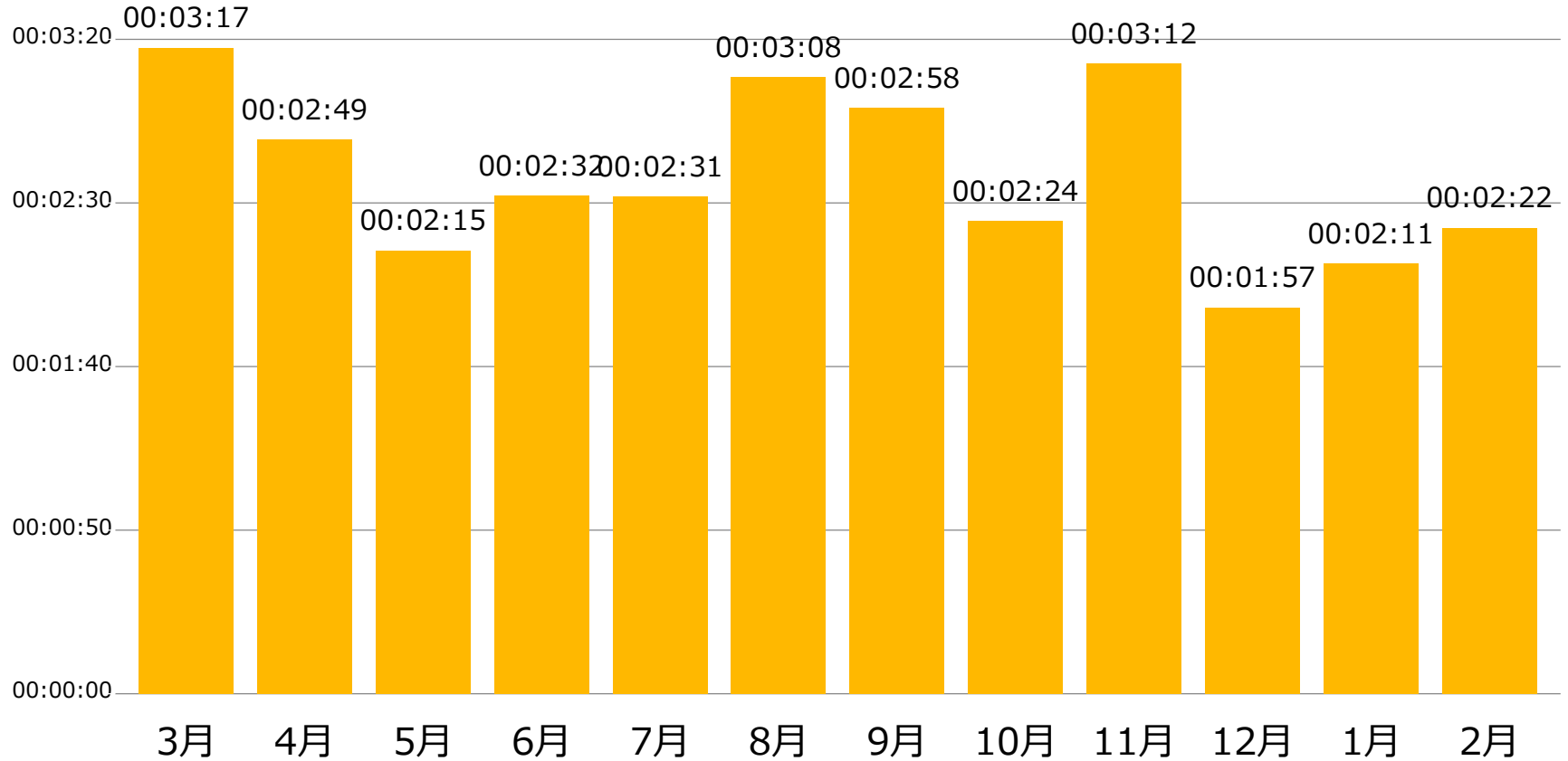
当月の日別PV数(2/2)

月日	PV	訪問者数	平均滞在時間
2017/02/07 (火)	38	25	00:00:18
2017/02/11 (土)	34	13	00:02:33
2017/02/19 (日)	30	10	00:00:56
2017/02/04 (土)	28	12	00:01:05
2017/02/05 (日)	26	14	00:01:28
2017/02/18 (土)	17	12	00:00:14
2017/02/25 (土)	10	2	00:04:13
2017/02/26 (日)	7	4	00:00:31



平均滞在時間の推移(月別)

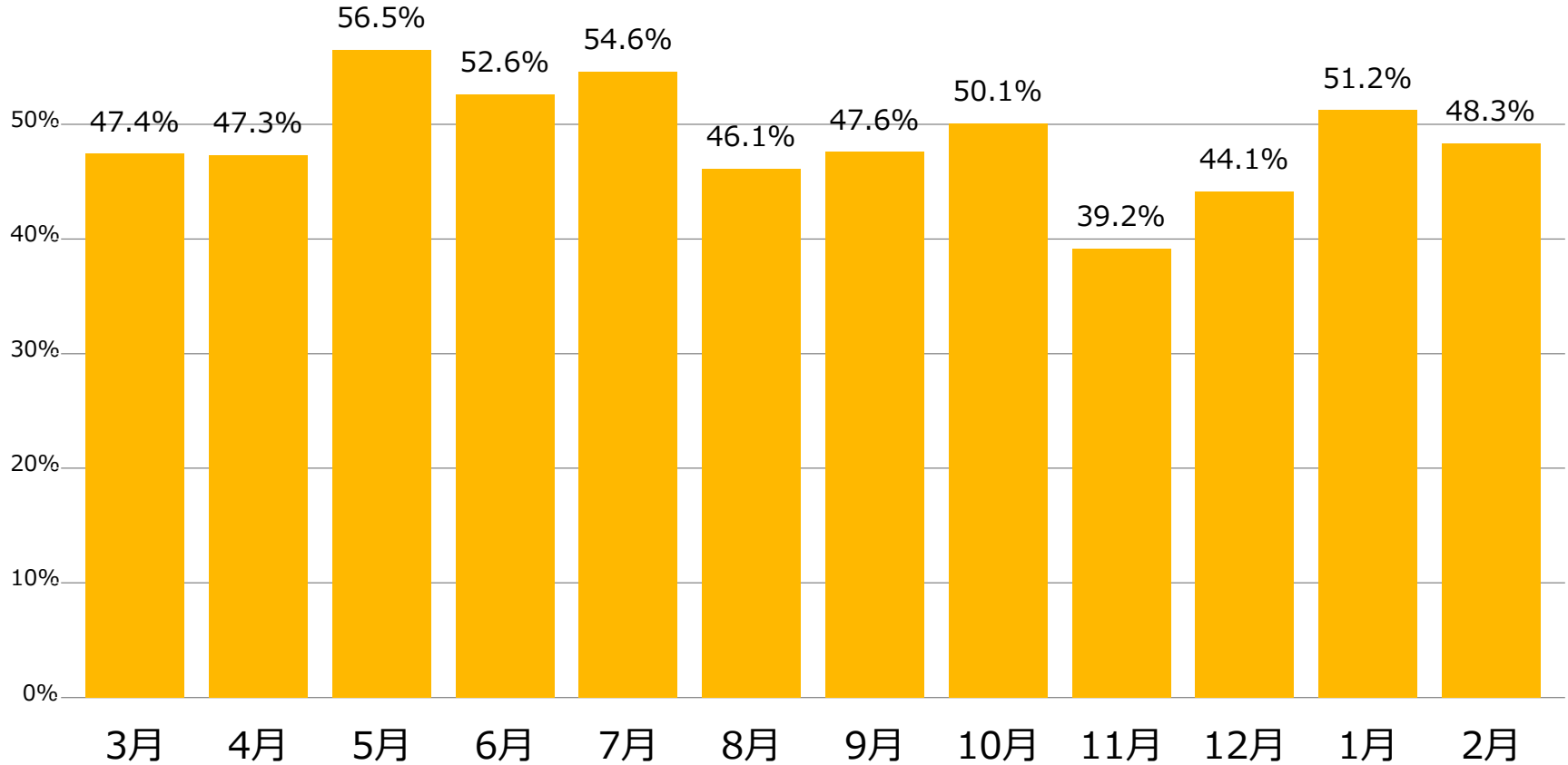
※2016年3月～2017年2月の推移



当月のパフォーマンス総評

直帰率の推移(月別)

※2016年3月～2017年2月の推移



当月のパフォーマンス総評

アクセスランキング TOP20(1/2)

	ページタイトル ページURL	PV	ページ別 訪問数	平均ページ 滞在時間	直帰率	離脱率
1	コーディング代行・外注なら【土日営業中】 コーデ /	696	520	00:01:09	36.63%	39.08%
2	コーディング料金 格安のHTMLコーディング /price/	397	284	00:01:39	68.18%	37.03%
3	コーディングパックとは 格安のHTMLコーデ /codingpack/	117	88	00:00:45	75.00%	23.93%
4	お見積り・お問い合わせ 格安のHTMLコーデ /form/	109	91	00:03:35	44.00%	32.11%
5	納品までの流れ 格安のHTMLコーディング代 /flow/	96	73	00:00:46	66.67%	20.83%
6	オペレーションパックとは 格安のHTMLコー /operationpack/	82	68	00:00:21	33.33%	18.29%
7	会社概要 格安のHTMLコーディング代行サー /company/	79	68	00:00:44	50.00%	29.11%
8	カスタム投稿フィールドでホームページを自社運営可 /blog/custom_fields_wordpress/	71	65	00:00:46	58.82%	47.89%
9	オプション料金 格安のHTMLコーディング代 /option/	60	52	00:01:35	40.00%	30.00%
10	ワードプレス 制作 代行のご案内 格安のHT /blog/232/	57	48	00:01:42	50.00%	36.84%

アクセスランキング TOP20(2/2)

	ページタイトル ページURL	PV	ページ別 訪問数	平均ページ 滞在時間	直帰率	離脱率
11	よくあるご質問 格安のHTMLコーディング代 /faq/	48	41	00:01:49	100.00%	39.58%
12	お見積り・お問い合わせ（送信完了） 格安のH /thanks/	47	47	00:05:44	94.44%	76.60%
13	【cptimes】2号目は、いまさら聞けない！ワ /news/1702/	42	33	00:01:09	41.67%	38.10%
14	資料請求・メールマガジン登録 格安のHTML /request/	40	37	00:05:20	96.97%	85.00%
15	レスポンス対応コーディング代行を6,750円～ /blog/responsive/	33	25	00:02:17	55.00%	57.58%
16	大規模サイト制作 コーディング代行 格安のH /blog/volumepack/	22	18	00:00:58	100.00%	22.73%
17	コーディング代行・外注なら【土日営業中】 コーデ /category/blog/	18	13	00:01:25	50.00%	16.67%
18	1ページ15000円(税別)!!!コーディングパ /blog/kasou_design_service/	15	15	00:01:09	50.00%	40.00%
19	業界初！クラウドサービス開始！ 格安のHTM /blog/cordingpack_cloud/	14	14	00:00:32	0.00%	7.14%
20	後払い決済サービスPaid（ペイド）について /blog/paid_payments/	12	9	00:03:13	100.00%	50.00%

入口ページランキング TOP20(1/2)

	ページタイトル ページURL	入口数	PV数	ページ別 訪問数	平均ページ 滞在時間	直帰率	離脱率
1	コーディング代行・外注なら【土日営業中】 コーデ /	486	675	504	00:01:10	36.63%	39.41%
2	コーディング料金 格安のHTMLコーディング /price/	66	82	66	00:02:05	68.18%	63.41%
3	カスタム投稿フィールドでホームページを自社運営可 /blog/custom_fields_wordpress/	51	53	51	00:00:52	58.82%	58.49%
4	資料請求・メールマガジン登録 格安のHTML /request/	33	34	33	00:29:00	96.97%	97.06%
5	お見積り・お問い合わせ 格安のHTMLコーデ /form/	25	28	25	00:02:43	44.00%	42.86%
6	レスポンス対応コーディング代行を6,750円～ /blog/responsive/	20	27	20	00:01:27	55.00%	62.96%
7	お見積り・お問い合わせ（送信完了） 格安のH /thanks/	18	18	18	00:11:59	94.44%	94.44%
8	【cptimes】 2号目は、いまさら聞けない！ワ /news/1702/	12	17	12	00:01:55	41.67%	52.94%
9	ワードプレスの構築についての費用感 格安のH /blog/wp-ex1/	8	8	8	00:14:44	75.00%	75.00%
10	ワードプレス 制作 代行のご案内 格安のHT /blog/232/	8	11	8	00:00:44	50.00%	63.64%

入口ページランキング TOP20(2/2)

	ページタイトル ページURL	入口数	PV数	ページ別 訪問数	平均ページ 滞在時間	直帰率	離脱率
11	WEBデザイン下請けサービス 格安のHTML /campaign/web_design_subcontract_service/	7	7	7	00:00:46	42.86%	42.86%
12	1ページ15000円(税別)!!!コーディングパ /blog/kasou_design_service/	6	6	6	00:01:24	50.00%	50.00%
13	コーディングの外注の際の注意点 格安のHTM /blog/order/order01/	6	6	6	00:00:00	100.00%	100.00%
14	コーディングを代行した費用の相場感-静的ページI /blog/souba/coding-ex1/	5	5	5	00:29:58	80.00%	80.00%
15	オプション料金 格安のHTMLコーディング代 /option/	5	6	5	00:00:43	40.00%	33.33%
16	6ページのレスポンスコーディングを代行 格 /news/6ページのレスポンスコーディングを代行/	5	6	5	00:00:07	40.00%	33.33%
17	下層デザイン料金 格安のHTMLコーディング /price_design/	5	5	5	00:00:00	100.00%	100.00%
18	コーディング代行・外注なら【土日営業中】 コーデ /category/blog/?page=3	4	5	4	00:00:29	50.00%	60.00%
19	コーディングパックとは 格安のHTMLコーデ /codingpack/	4	5	4	00:00:23	75.00%	60.00%
20	会社概要 格安のHTMLコーディング代行サー /company/	4	5	4	00:00:07	50.00%	60.00%

流入経路のサマリ(1/2)

当月(2月)

流入経路	訪問数	PV数	平均滞在時間	新規ユーザー数	直帰率
検索エンジン	460	1,337	00:02:42	294	45.00%
直接アクセス	188	347	00:01:34	113	67.55%
WEBサイトからのリンク	91	279	00:02:26	44	32.97%
SNS	34	86	00:01:51	27	47.06%
その他	35	122	00:02:41	19	31.43%

前年同月(2016年2月)

流入経路	訪問数	PV数	平均滞在時間	新規ユーザー数	直帰率
検索エンジン	349	1,255	00:03:43	193	36.39%
直接アクセス	92	269	00:03:09	52	43.48%
WEBサイトからのリンク	129	464	00:02:43	64	31.78%
SNS	10	40	00:02:17	6	60.00%
その他	0	0	00:00:00	0	0.00%

流入経路のサマリ(2/2)

前月(1月)

流入経路	訪問数	PV数	平均滞在時間	新規ユーザー数	直帰率
検索エンジン	414	1,102	00:02:45	251	46.62%
直接アクセス	157	303	00:01:12	96	73.25%
WEBサイトからのリンク	88	291	00:02:25	51	35.23%
SNS	46	89	00:00:51	34	65.22%
その他	81	207	00:01:37	57	54.32%

前々月(12月)

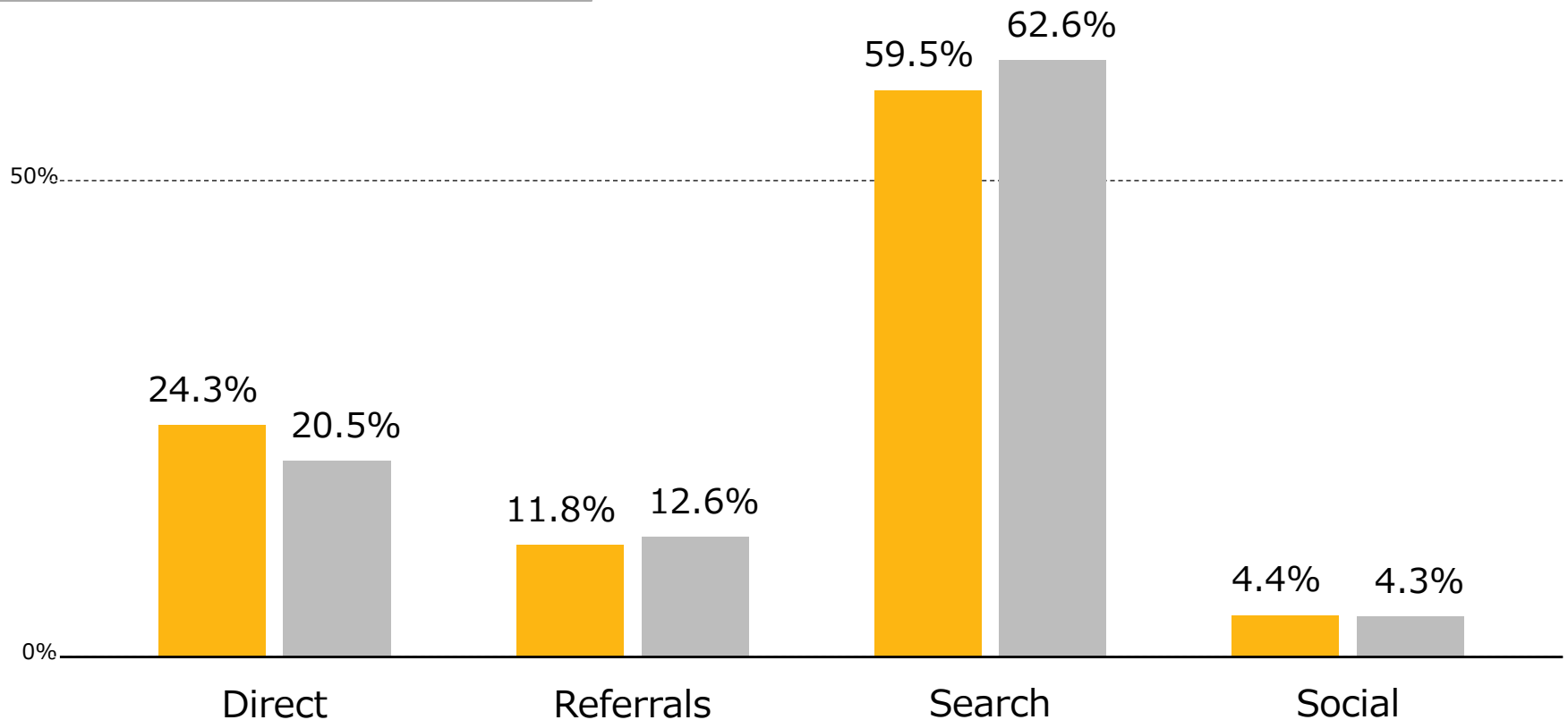
流入経路	訪問数	PV数	平均滞在時間	新規ユーザー数	直帰率
検索エンジン	265	723	00:01:35	209	45.66%
直接アクセス	87	155	00:01:25	33	68.97%
WEBサイトからのリンク	91	300	00:02:09	55	26.37%
SNS	36	75	00:04:23	0	19.44%
その他	22	67	00:03:57	13	45.45%

【業界比較】 流入経路

※業界参考値は、プロジェクト登録時に選択した「カテゴリー」と「目的」を元に算出しています

■ 貴サイト

■ 業界参考値



指標の説明

- Direct : ブックマークなどのダイレクト流入
- Referrals : 他サイトからの流入
- Search : 自然検索からの流入
- Social : SNSからの流入(FacebookやTwitterなど)

検索エンジンからの流入・推移(1/2)

検索エンジン TOP3

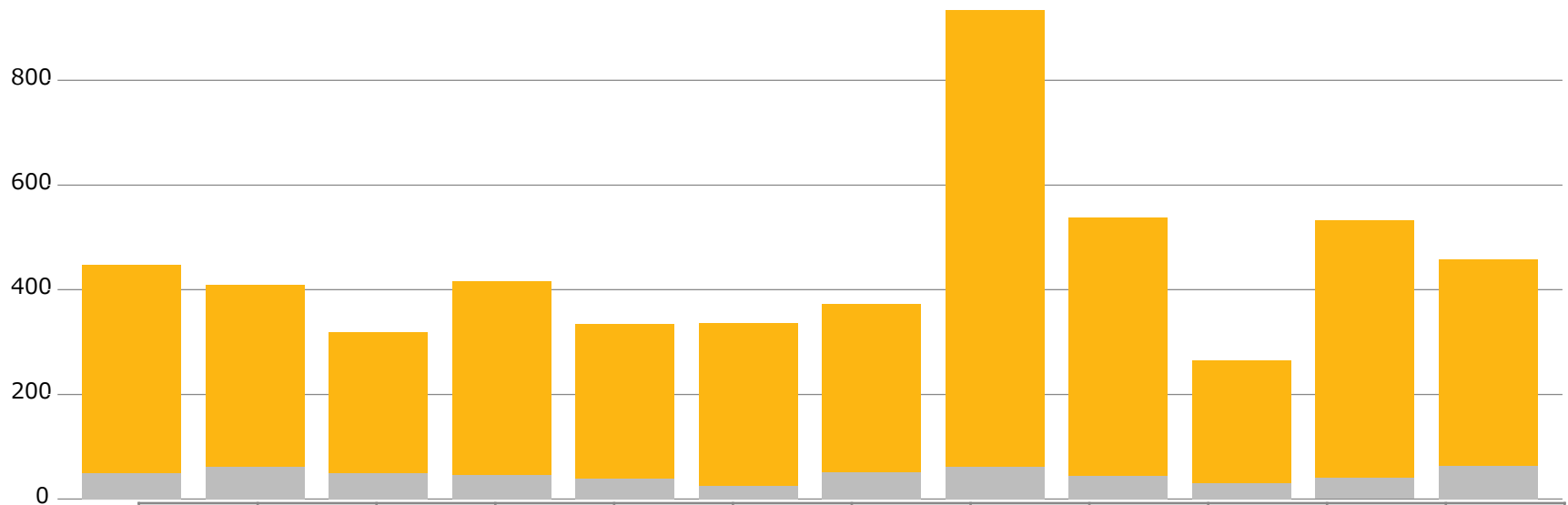
順位	検索エンジン	訪問			コンバージョン			CVR	新規率	直帰率	平均PV
		当月	割合	前月比	当月	割合	前月比				
1	google	393	85.43%	106.50%	35	97.22%	250.00%	8.91%	64.89%	43.26%	2.94
2	yahoo	63	13.70%	150.00%	1	2.78%	50.00%	1.59%	58.73%	57.14%	2.75
3	rakuten	4	0.87%	400.00%	0	0.00%	0.00%	0.00%	50.00%	25.00%	2.00

※「割合」は、検索エンジンからの流入に占める割合です。

当月のパフォーマンス総評

検索エンジンからの流入・推移(2/2)

※2016年3月～2017年2月の推移



	3月	4月	5月	6月	7月	8月	9月	10月	11月	12月	1月	2月
■ Google	397	347	268	369	295	310	321	871	493	233	491	394
■ Yahoo	51	62	50	46	40	25	51	62	45	32	42	63

当月のパフォーマンス総評

検索キーワード TOP20

	検索キーワード	訪問数	訪問別 ページビュー数	訪問時の 平均滞在時間	新規ユーザー	直帰率
1	(not provided)	456	2.91	00:02:43	292	45.18%
2	(not set)	348	2.40	00:01:56	203	52.87%
3	コーディングパック	2	2.50	00:00:42	0	0.00%
4	htmlコーディング レスポンシブ 費用	1	1.00	00:00:00	1	100.00%
5	コーディング 格安	1	2.00	00:00:25	1	0.00%
6	レスポンシブ コーディング	1	2.00	00:00:07	0	0.00%

スマートフォン・PCユーザーの分布

当月訪問数

スマートフォン



157 ↓ **-18.7%**

(前月 193)

PC



650 ↓ **-8.6%**

(前月 711)

新規ユーザー数

スマートフォン



106 ↓ **-12.4%**

(前月 121)

PC



389 ↓ **-15.4%**

(前月 460)

スマートフォン 比率



19.4%

(前月: 21.3%)

スマートフォン 平均滞在時間



00:01:16

(前月: 00:01:24)

スマートフォン 直帰率



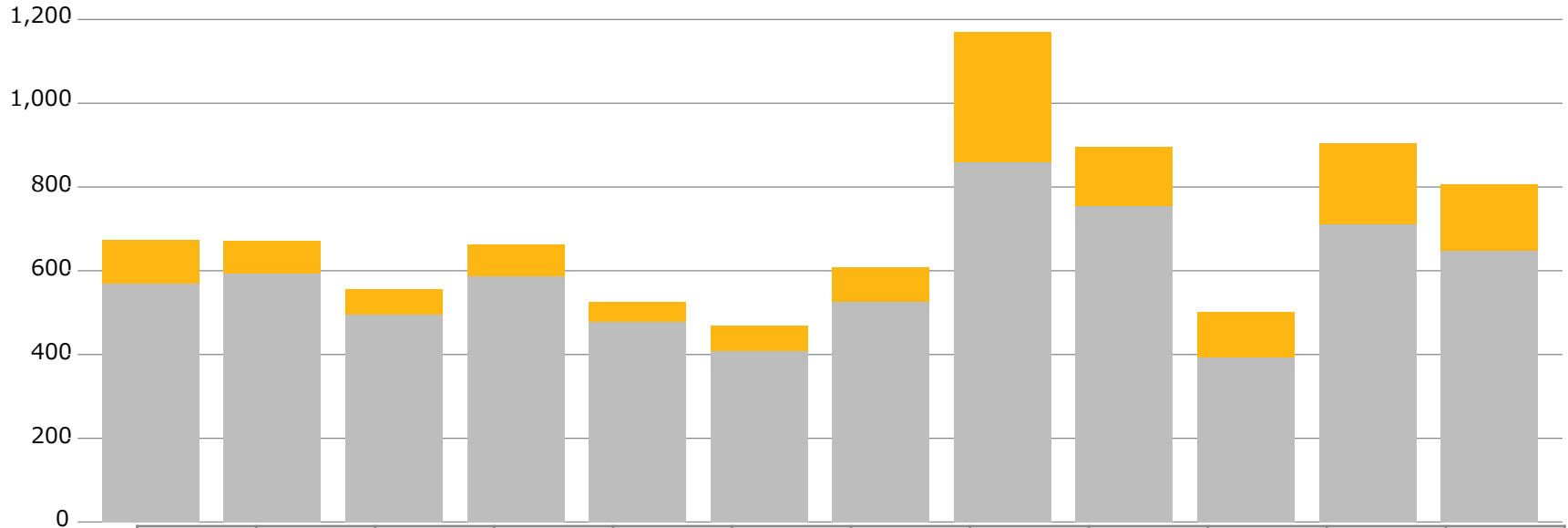
64.3%

(前月: 67.9%)

※タブレット等、一部カウントされないデバイスがあります。

スマートフォン・PC比率の推移(月別)

※2016年3月～2017年2月の推移

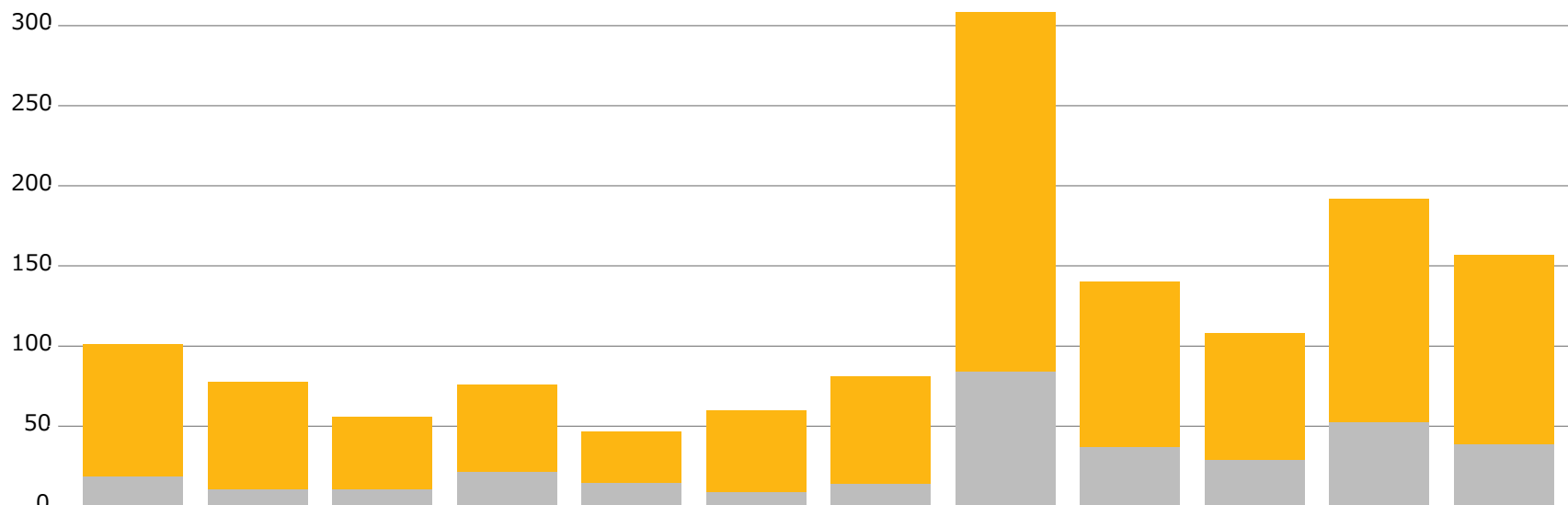


	3月	4月	5月	6月	7月	8月	9月	10月	11月	12月	1月	2月
■ スマートフォン	103	78	60	76	47	60	81	310	141	108	193	157
■ PC	570	594	496	587	479	410	528	859	754	393	711	650

当月のパフォーマンス総評

スマートフォンOS比率の推移(月別)

※2016年3月～2017年2月の推移

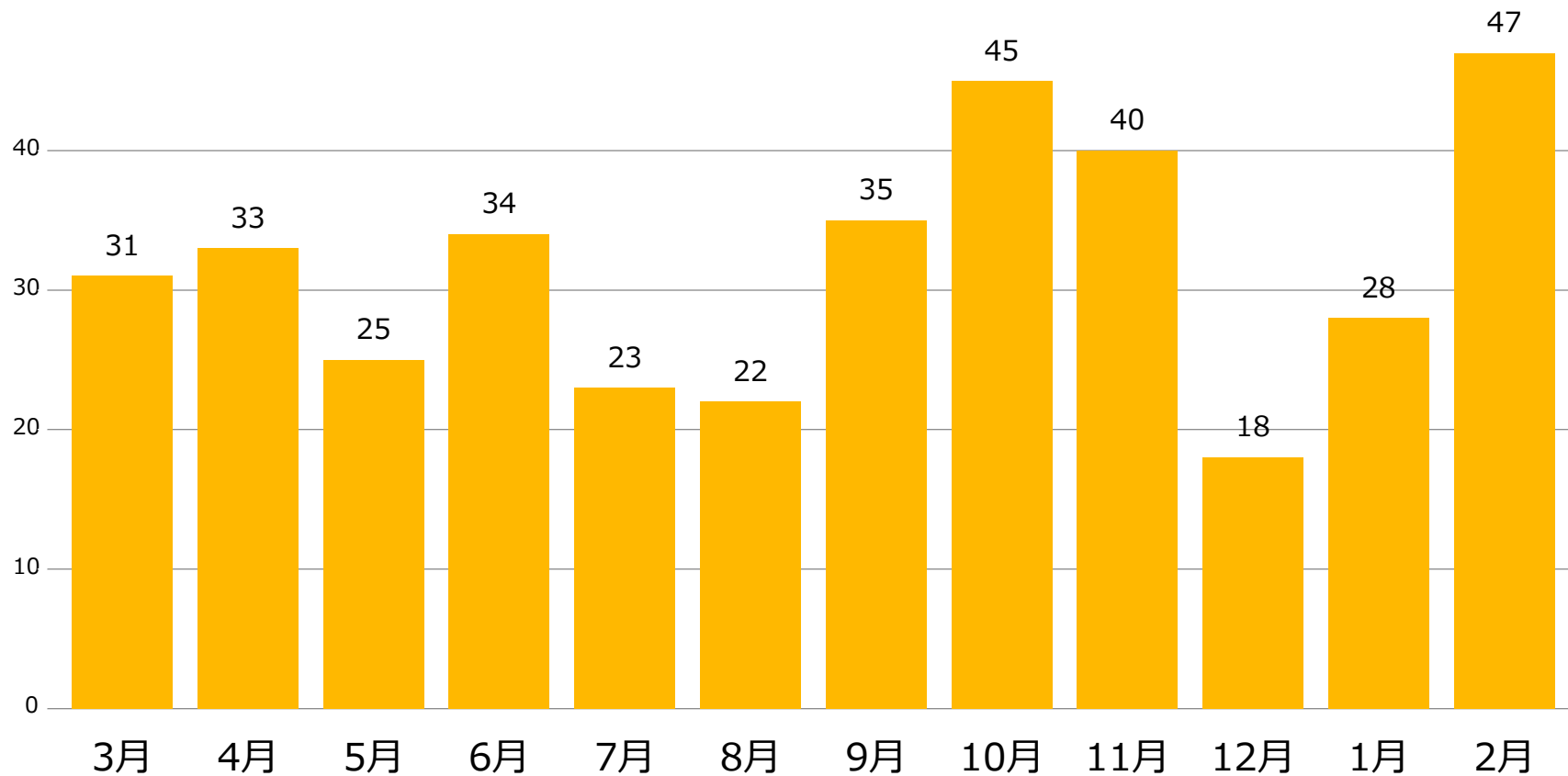


	3月	4月	5月	6月	7月	8月	9月	10月	11月	12月	1月	2月
■ iOS	82	67	45	54	32	51	67	224	103	79	139	118
■ Android	19	11	11	22	15	9	14	84	37	29	53	39

当月のパフォーマンス総評

コンバージョン数の推移(月別)

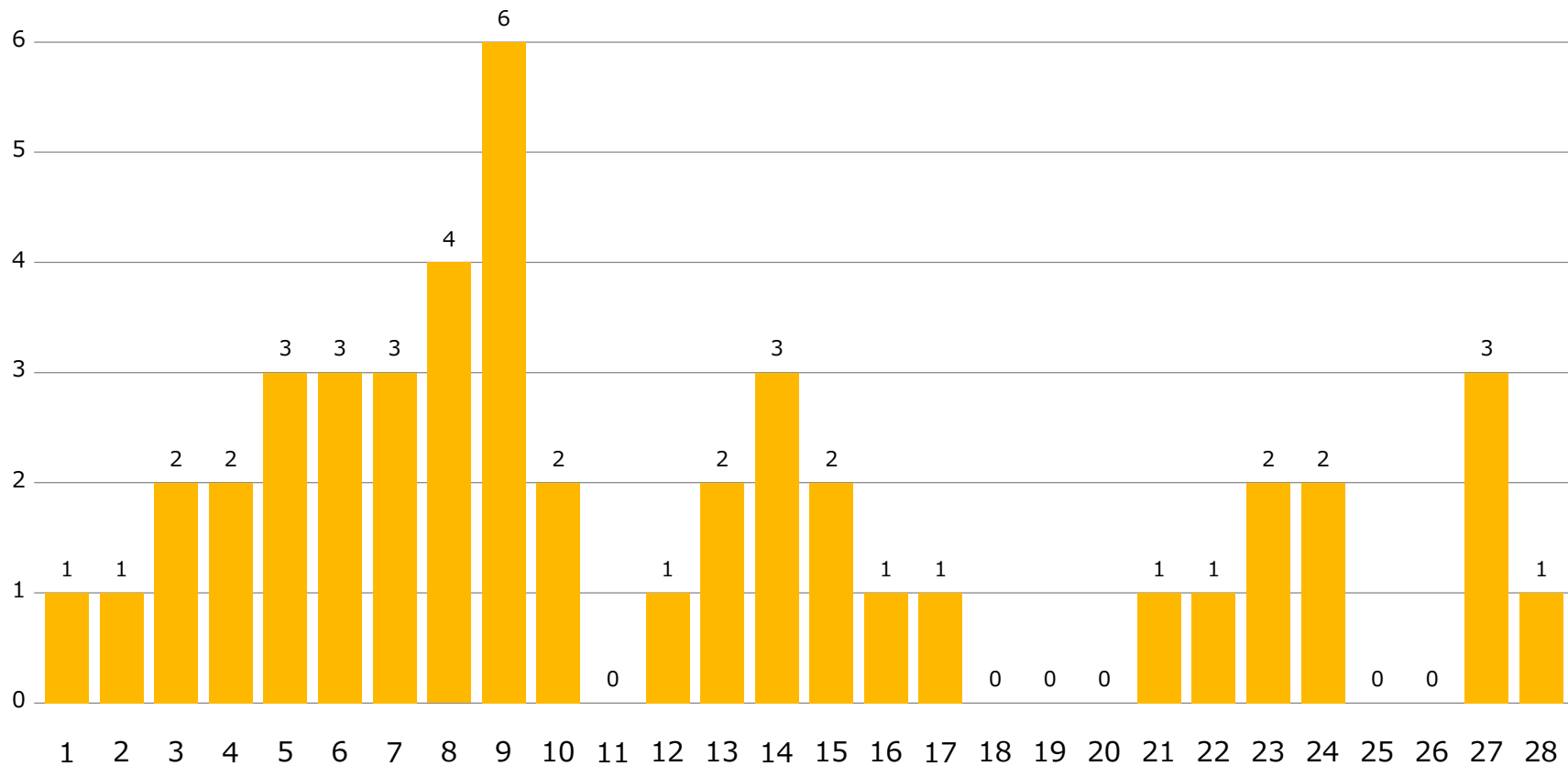
※2016年3月～2017年2月の推移



当月のパフォーマンス総評

コンバージョン数の推移(日別)

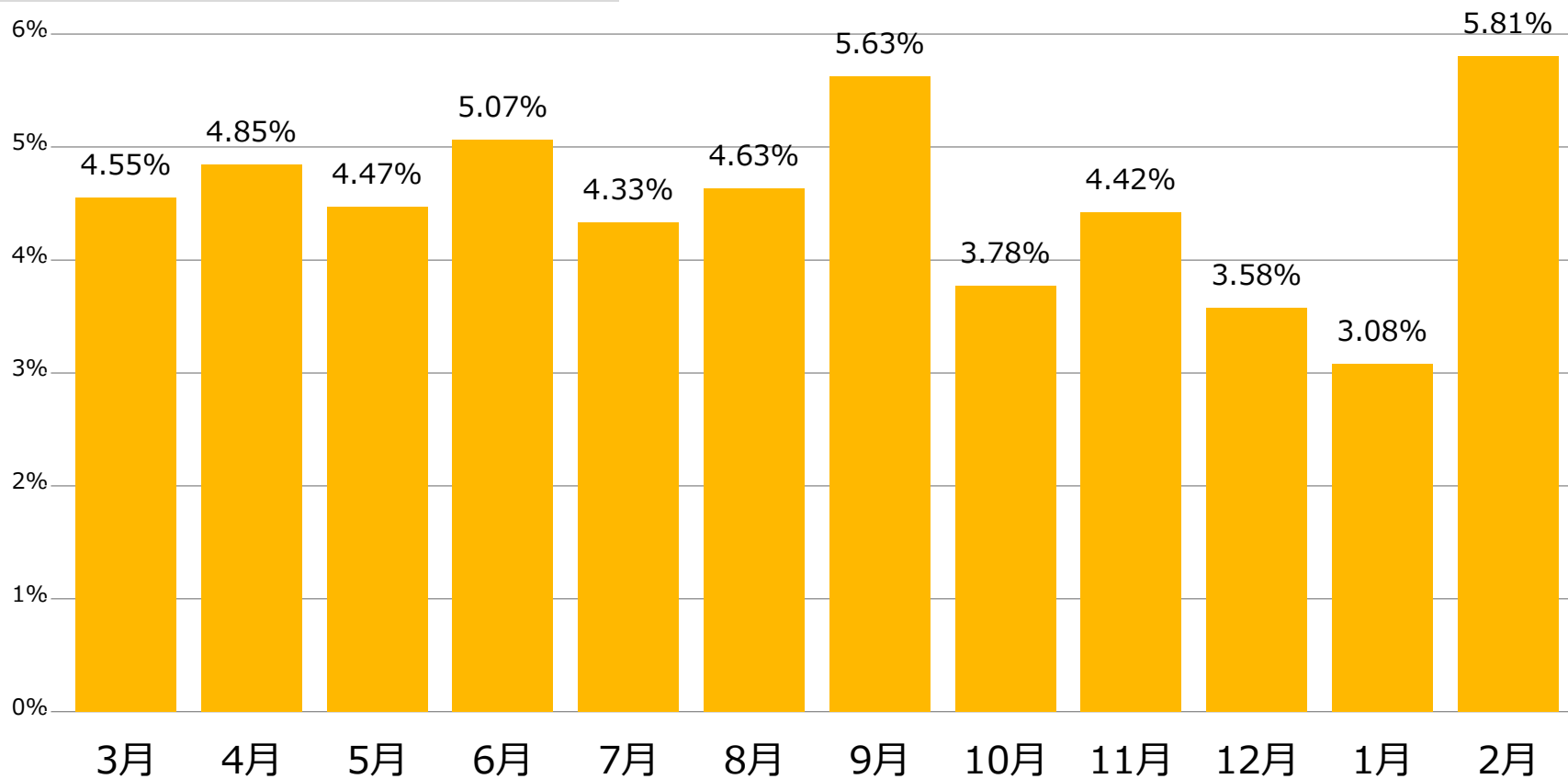
※2017年2月01日 ~ 2017年2月28日 の推移



当月のパフォーマンス総評

コンバージョン率の推移(月別)

※2016年3月～2017年2月の推移



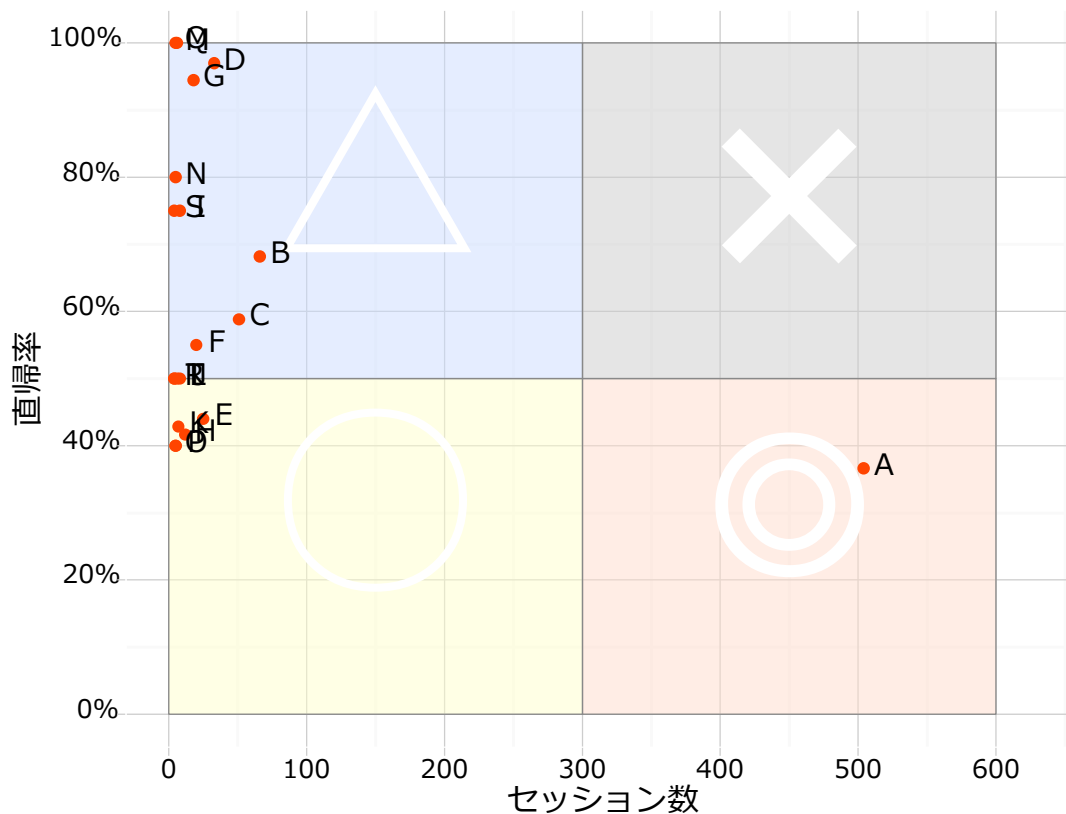
当月のパフォーマンス総評

ランディングページのパフォーマンス (1/2)

	ページ	セッション	直帰率	ラベル
A	/	504	36.63%	◎
B	/price/	66	68.18%	△
C	/blog/custom_fi	51	58.82%	△
D	/request/	33	96.97%	△
E	/form/	25	44.00%	○
F	/blog/responsiv	20	55.00%	△
G	/thanks/	18	94.44%	△
H	/news/1702/	12	41.67%	○
I	/blog/wp-ex1/	8	75.00%	△
J	/blog/232/	8	50.00%	△
K	/campaign/web_d	7	42.86%	○
L	/blog/kasou_des	6	50.00%	△
M	/blog/oreder/or	6	100.00%	△
N	/blog/souba/cod	5	80.00%	△
O	/option/	5	40.00%	○
P	/news/6ページのレスポ	5	40.00%	○
Q	/price_design/	5	100.00%	△
R	/category/blog/	4	50.00%	△
S	/codingpack/	4	75.00%	△
T	/company/	4	50.00%	△

- ◎:セッション数が多く、直帰率が低いページ → 模範になる優秀なページ
- :セッション数が少なく、直帰率が低いページ → 潜在的な優秀ページ
- △:セッション数が少なく、直帰率が高いページ → 次に改修が必要なページ
- ×:セッション数が多く、直帰率が高いページ → 優先改修が必要なページ

ランディングページのセッション数と直帰率



当月のパフォーマンス総評

ランディングページのパフォーマンス (2/2)

◎:セッション数が多く、直帰率が低いページ

→ 模範になる優秀なページ

○:セッション数が少なく、直帰率が低いページ

→ 潜在的な優秀ページ

△:セッション数が少なく、直帰率が高いページ

→次に改修が必要なページ

×:セッション数が多く、直帰率が高いページ

→優先改修が必要なページ

	ページ	セッション	直帰率	ラベル
A	/	504	36.63%	◎
B	/price/	66	68.18%	△
C	/blog/custom_fields_wordpress/	51	58.82%	△
D	/request/	33	96.97%	△
E	/form/	25	44.00%	○
F	/blog/responsive/	20	55.00%	△
G	/thanks/	18	94.44%	△
H	/news/1702/	12	41.67%	○
I	/blog/wp-ex1/	8	75.00%	△
J	/blog/232/	8	50.00%	△
K	/campaign/web_design_subcontract_service/	7	42.86%	○
L	/blog/kasou_design_service/	6	50.00%	△
M	/blog/oreder/order01/	6	100.00%	△
N	/blog/souba/coding-ex1/	5	80.00%	△
O	/option/	5	40.00%	○
P	/news/6ページのレスポンスコーディングを代行/	5	40.00%	○
Q	/price_design/	5	100.00%	△
R	/category/blog/?page=3	4	50.00%	△
S	/codingpack/	4	75.00%	△
T	/company/	4	50.00%	△

優先改修が必要なページTop10

PVが多く、かつ直帰率が高いページTop10です。※サイトの仕様や利用目的(FAQページなど)に拠る部分もあります。

	ページタイトル ページURL	PV数	ページ別 訪問数	平均ページ 滞在時間	閲覧 開始数	直帰率	離脱率
1	資料請求・メールマガジン登録 格安のHTMLコーディング /request/	34	33	00:29:00	33	96.97%	97.06%
2	コーディング料金 格安のHTMLコーディング代行サービス /price/	82	66	00:02:05	66	68.18%	63.41%
3	お見積り・お問い合わせ (送信完了) 格安のHTMLコーデ /thanks/	18	18	00:11:59	18	94.44%	94.44%
4	カスタム投稿フィールドでホームページを自社運営可能に! /blog/custom_fields_wordpress/	53	51	00:00:52	51	58.82%	58.49%
5	コーディングの外注の際の注意点 格安のHTMLコーディン /blog/oreder/order01/	6	6	00:00:00	6	100.00%	100.00%
6	下層デザイン料金 格安のHTMLコーディング代行サービス /price_design/	5	5	00:00:00	5	100.00%	100.00%
7	ワードプレスの構築についての費用感 格安のHTMLコーデ /blog/wp-ex1/	8	8	00:14:44	8	75.00%	75.00%
8	コーディングを代行した費用の相場感-静的ページIT系サービス /blog/souba/coding-ex1/	5	5	00:29:58	5	80.00%	80.00%
9	さまざまなお問い合わせフォームに対応します! 格安のHT /blog/contact_form/	3	3	00:00:00	3	100.00%	100.00%
10	レスポンス対応コーディング代行を6,750円〜で3営業日〜 /blog/responsive/	27	20	00:01:27	20	55.00%	62.96%

当月のパフォーマンス総評